

**CER VANNES LA MARNE**

**CER**   
C'EST RÉUSSIR

# CER RÉSEAU

L'association des **Centres d'Education Routière**, forte de plus de **550** enseignes réparties sur l'ensemble du territoire français, est un réseau d'écoles de conduite, créé en **1983** et regroupant des professionnels dont le premier métier est de **former des futurs conducteurs**.

L'objectif principal de CER réseau est de participer activement à l'amélioration de la **sécurité routière** de l'ensemble des usagers de la route, quels que soient leur âge et la nature de leur activité. Les adhérents au réseau des CER sont des **chefs d'entreprise indépendants** qui ont fait le choix de se retrouver sous une même bannière.



# CER RÉSEAU

**21**  
FORMATIONS



**200 000**  
ÉLÈVES / AN



**2 000**  
VOITURES NEUVES



**2 500**  
PROFESSIONNELS



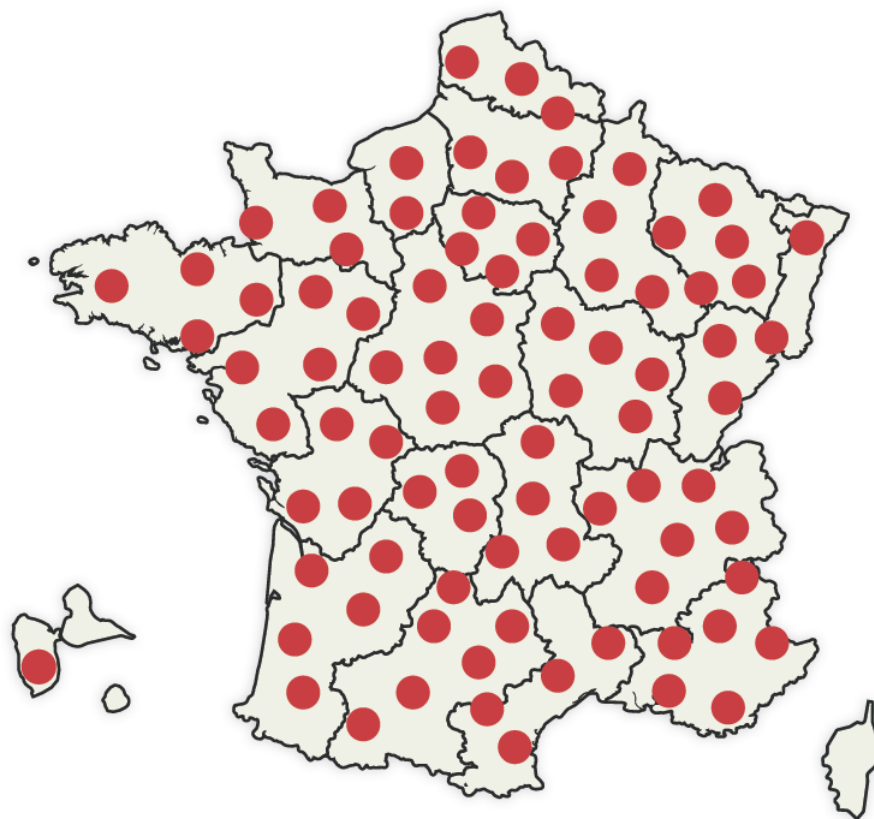
**550**  
CENTRES



**60**  
POIDS LOURDS



**450**  
MOTOS



# NOS FORMATIONS



## PERMIS AM 14 ANS

### QUADRICYCLES LÉGERS À MOTEUR

- Cylindrée  $\leq 50 \text{ cm}^3$
- Puissance  $\leq 4 \text{ kW}$
- Vitesse  $\leq 45 \text{ km/h}$
- Avoir l'ASSR 1 ou 2 ou l'ASR
- Validité 15 ans



## FORMATION REMORQUE ATTESTATION B(96) 18 ANS

- Remorque  $> \grave{a} 750 \text{ kg}$
- Somme des PTAC  $> 3500 \text{ kg}$  et  $\leq 4250 \text{ kg}$
- Avoir permis B + Formation de 7 H



## PERMIS BE 18 ANS

- Remorque  $> \grave{a} 750 \text{ kg}$
- Somme des PTAC  $> 4250 \text{ kg}$
- Avoir permis B
- Validité 15 ans



## PERMIS B \* 18 ANS

### VÉHICULES AUTOMOBILES

- Véhicule  $\leq 3500 \text{ kg}$
- 8 passagers (conducteur non compris)
- Remorque  $< 750 \text{ kg}$
- Avoir l'ASSR 2 ou l'ASR
- Validité 15 ans

### Filière TRADITIONNELLE

- Une formation de base de 20 heures minimum

### Filière AAC

#### LA CONDUITE ACCOMPAGNÉE



- Dès 15 ans
- De l'expérience avec un accompagnateur;  
1 an minimum de conduite et 3000 km minimum
- un rendez-vous préalable et 2 rendez-vous pédagogiques;
- le permis dès 17 ans et demi (conduite seul(e) à 18 ans);
- une réduction de la période probatoire à 2 ans ;

### Filière CONDUITE SUPERVISÉE

- À partir de 18 ans
- De l'expérience avec un accompagnateur;
- Un rendez-vous préalable ;



## PERMIS BOÎTE AUTOMATIQUE

### LE B(78)

- Une formation de base de 13 heures minimum;
- Avoir l'ASSR 2 ou l'ASR

# FORMATIONS PARTICULIERS



## PERMIS **AM** 14 ANS

### 2 ROUES OU 3 ROUES À MOTEUR

- Cylindrée ≤ 50 cm<sup>3</sup>
- Puissance ≤ 4 kW
- Vitesse ≤ 45 km/h
- Avoir l'ASSR 1 ou 2 ou l'ASR
- Validité 15 ans



## PERMIS **A1** 16 ANS

### MOTOCYCLETTES 125 CM<sup>3</sup> AVEC OU SANS SIDE-CAR OU TRICYCLES À MOTEUR

- Formation de 20 heures minimum
- Cylindrée ≤ 125 cm<sup>3</sup>
- Puissance ≤ 11 kW
- Tricycles puissance ≤ 15 kW
- Avoir l'ASSR 2 ou l'ASR
- Validité 15 ans

### FORMATION **7 HEURES**

**20 ANS**

- Formation 7 heures
- + de 21 ans pour Tricycle puissance ≤ 15 kW
- Avoir le permis B depuis 2 ans

## LE CODE EN LIGNE

Afin d'améliorer la préparation à l'examen du code de la route et du permis de conduire, accédez à la plate-forme CER de cours et tests en ligne.



## PERMIS **A2** 18 ANS

### MOTOCYCLETTES AVEC OU SANS SIDE-CAR

- Formation de 20 heures minimum
- Cylindrée ≥ 125 cm<sup>3</sup>
- Puissance ≤ 35 kW,
- Avoir l'ASSR 2 ou l'ASR
- Validité 15 ans

### FORMATION **A1 VERS A2**

**18 ANS**

- Formation de 15 heures
- Cylindrée ≥ 125 cm<sup>3</sup>
- Puissance ≤ 35 kW
- Avoir le Permis A1



### FORMATION **PASSERELLE A2 VERS A**

**20 ANS**

### MOTOCYCLETTES AVEC OU SANS SIDE-CAR

- Formation de 7 heures
- Puissance ≥ 35 kW,
- Tricycles puissance ≥ 15 kW
- Avoir le Permis A2 depuis 2 ans

# NOTRE ÉQUIPE

## CHARGÉ(E) DES RELATIONS AVEC LES ÉLÈVES

VAQUERO Bruno  
BROWN Moara  
Angélique  
Mégane



## RESPONSABLES PÉDAGOGIQUES

VAQUERO Bruno



LE PAGE Aurore



**#ENJOY  
DRIVING**

\*LE PLAISIR DE CONDUIRE

## NOS ENSEIGNANTS

Océane DUVERGER  
Formatrice Auto  
B



Fabrice HERVOUET  
Formateur 2Roues  
-  
B



Olivier  
Formateur Auto B  
-



Florentin CREPY  
Formateur B et B96 / BE



Charlotte DEHAULD  
Formatrice Auto B  
-



## Référent Handicap

BROWN Moara



# INFOS PRATIQUES

## FORMATIONS 2 & 3 ROUES



>> Formations dispensées



PERMIS AM



PERMIS A1



PERMIS A2



PERMIS A



PERMIS MAXI  
SCOOTER



Formation 7h

Notre école de conduite dispose d'une **piste** située à ...  
**Rue de Bilaire 56000 VANNES**

Elle se situe à **4,8 km** (soit **10 min** de l'école de conduite)

Le point de RDV se fait toujours à l'école de conduite

**Engagé dans une démarche qualité**, le **CER VANNES LA MARNE** met à votre disposition un enseignant expert pour un groupe de **3** élèves maximum lors des **cours de maniabilité sur plateau**, et un groupe **3** élèves maximum lors des **cours de circulation**.

# LES ENJEUX DE LA FORMATION AU PERMIS DE CONDUIRE



## ENJEUX & OBJECTIFS

L'obtention du permis de conduire est devenue un outil social indispensable pour une très grande partie des jeunes de notre société. Au-delà du **plaisir de conduire**, l'utilisation d'un véhicule est souvent **indispensable** pour les études, le travail ou les loisirs.

**>> ROULER EN SÉCURITÉ EST DONC UNE NÉCESSITÉ POUR TOUS.**

L'objectif principal des écoles de conduite du réseau CER est **d'amener tout élève vers la réussite**, en transmettant à chacun la maîtrise de compétences en termes de **savoir-être, savoirs, savoir-faire et savoir-devenir**.

Apprendre à conduire est une **démarche éducative exigeante** devant être prise au sérieux et avec assiduité.

## Comment sont évalués vos progrès ?

A l'aide de **grilles de progression** permettant de valider vos acquis !

L'enseignant évalue vos **savoirs comportementaux, techniques et environnementaux** au fil de votre apprentissage.

Des **évaluations** tout au long de votre parcours vous permettront également de **mesurer vos progrès** et ainsi vous présenter aux épreuves du permis de conduire lorsque **l'ensemble des compétences requises seront validées**.







# TOUT SAVOIR SUR L'EXAMEN PRATIQUE DU PERMIS DE CONDUIRE

L'épreuve pratique de l'examen du permis de conduire est évaluée par un expert : **l'inspecteur du permis de conduire et de la sécurité routière**

L'évaluation réalisée par l'expert est basée sur des **textes réglementaires et instructions précises** qui en fixent les modalités.

Cette évaluation consiste en un **bilan des compétences** nécessaires et fondamentales devant être acquises pour une **conduite en sécurité**, car la conduite est un acte difficile qui engage une responsabilité forte.

L'expert s'attache à **valoriser vos acquis comportementaux** plutôt que vos faiblesses. Il réalise ainsi un **inventaire des points positifs et des points négatifs** restitués par rapport à une compétence donnée.

Un échange entre l'expert et vous peut s'instaurer au cours de l'épreuve.

A l'issue de l'épreuve, l'expert retranscrit de façon formelle ce bilan de compétences dans une **grille d'évaluation**.

## CRITÈRES D'ÉVALUATION

- Réaliser un parcours empruntant des **voies à caractère urbain, routier et/ou autoroutier**
- **Suivre un itinéraire** ou vous rendre vers une destination préalablement établie, en vous guidant de **manière autonome**, pendant une durée globale d'environ cinq minutes
- Réaliser **une manœuvre**
- Procéder à la **vérification d'un élément technique** à l'intérieur ou à l'extérieur du véhicule et répondre à une **question en lien avec la sécurité routière** et à une question portant sur les notions élémentaires de premiers secours
- Appliquer les **règles du code de la route**, notamment les limitations de vitesse s'appliquant aux élèves conducteurs
- Adapter votre conduite dans un souci **d'économie de carburant** et de **limitation de rejet de gaz à effet de serre**
- Faire preuve de **courtoisie** envers les autres usagers, et notamment les plus vulnérables.

# TOUT SAVOIR SUR L'ÉVALUATION DE DÉPART

Durée :  
Entre 45 min  
et 1h00

## LES OBJECTIFS

L'évaluation de départ permet d'**estimer** le **nombre d'heures** dont l'élève aura besoin pour obtenir son permis de conduire dans les meilleures conditions d'apprentissage, et ainsi qu'une proposition chiffrée

## LE MOYEN UTILISÉ



### **SIMULATEUR**

Evaluation réalisée sans formateur

## LES COMPÉTENCES EVALUÉES

- vos **prérequis** en matière de **connaissances des règles du code de la route** et en matière de conduite d'un véhicule ;
- vos expériences vécues en tant qu'usager de la route ;
- vos compétences **psychomotrices** ;
- vos **motivations**.

# TOUT SAVOIR SUR L'ÉVALUATION DE DÉPART

Durée :  
**45 min**

## LES OBJECTIFS

L'évaluation de départ permet d'**estimer** le **nombre d'heures** dont l'élève aura besoin pour obtenir son permis de conduire dans les meilleures conditions d'apprentissage, et ainsi qu'une proposition chiffrée

## LE MOYEN UTILISÉ



### **ORDINATEUR**

Évaluation réalisée sans formateur  
Évaluation **cognitive** effectuée sur le logiciel  
*EasySystème® de Code Rousseau*

## LES COMPÉTENCES EVALUÉES

- vos **prérequis** en matière de **connaissances des règles du code de la route** et en matière de conduite d'un véhicule ;
- vos expériences vécues en tant qu'usager de la route ;
- vos compétences **psychomotrices** ;
- vos **motivations**.

# TOUT SAVOIR SUR L'ÉVALUATION DE DÉPART

Durée :  
**1h00**

## LES OBJECTIFS

L'évaluation de départ permet d'**estimer** le **nombre d'heures** dont l'élève aura besoin pour obtenir son permis de conduire dans les meilleures conditions d'apprentissage, et ainsi qu'une proposition chiffrée

## LE MOYEN UTILISÉ



### **VÉHICULE**

Évaluation réalisée avec formateur  
Évaluation en **situation réelle** où le formateur utilise une grille d'évaluation

## LES COMPÉTENCES EVALUÉES

- vos **prérequis** en matière de **connaissances des règles du code de la route** et en matière de conduite d'un véhicule ;
- vos expériences vécues en tant qu'usager de la route ;
- vos compétences **psychomotrices** ;
- vos **motivations**.



# POURQUOI CHOISIR LA CONDUITE ACCOMPAGNÉE ?

## 1/ Se former dans la durée

Formation accessible **à partir de 15 ans** avec un passage d'examen **dès 17 ans et demi !**

### PHASE 1 : FORMATION INITIALE

- Une **évaluation** préalable
- Une **formation théorique**
- Un **examen théorique**
- Une **formation pratique** (20h de cours minimum)

### PHASE 2 : CONDUITE ACCOMPAGNÉE

- Un **rendez-vous préalable** d'une durée minimum de 2h
- Une phase de conduite d'un an minimum sur au moins **3000 km**, en compagnie d'un ou plusieurs accompagnateurs
- Deux rendez-vous pédagogiques** de 3h au cours de la phase de conduite

## 2/ Augmenter ses chances de réussite

**74% de taux de réussite** contre 55% pour la filière B traditionnelle  
La conduite accompagnée garantie une **meilleure sécurité**





# POURQUOI CHOISIR LA CONDUITE ACCOMPAGNÉE ?

## 3/ Les avantages

### ASSURANCE

- Avantages tarifaires des compagnies d'assurance
- Surprime de la 1<sup>ère</sup> année diminuée de 50%
  - Suppression de la surprime la 2<sup>ème</sup> année si l'élève n'a occasionné aucun accident

### PERMIS PROBATOIRE

Période probatoire réduit à 2 ans, au lieu de 3 pour les conducteurs issus de la formation traditionnelle

### MOINS D'ACCIDENT

Quatre fois moins d'accidents que les conducteurs issus de la formation traditionnelle au cours des premières années de conduite

### LES ACCOMPAGNATEURS DOIVENT


- être titulaire du permis B depuis au moins 5 ans sans interruption
  - obtenir l'accord de l'assureur
- ne pas avoir de condamnation pour certains délits (alcool, stupéfiants...)
- être mentionné dans le contrat signé avec l'école de conduite
- participer à l'évaluation de la dernière étape de la formation

### DOCUMENTS À PRÉSENTER LORS D'UN CONTRÔLE ROUTIER

- le formulaire de demande de permis « 02 » ou sa copie
- le livret d'apprentissage AAC
- le disque « Conduite Accompagnée » apposé à l'arrière du véhicule
- le permis de conduire de l'accompagnateur

**BON À SAVOIR**





# APPRENDRE GRÂCE À LA CONDUITE SUPERVISÉE

## QU'EST-CE QUE LA CONDUITE SUPERVISÉE ?

La conduite supervisée permet d'acquérir **plus d'expériences pratiques** en complétant sa formation initiale par une phase de conduite accompagnée.

>> C'est au terme de **20h de conduite minimum** avec l'enseignant que la Conduite Supervisée peut réellement commencer !

Elle débute par un **rendez-vous préalable** en présence de **l'enseignant** et **du futur accompagnateur**, au moment où l'enseignant estime que l'élève est **prêt à conduire** avec son accompagnateur. L'enseignant dispense alors ses conseils aux deux parties pour bien commencer la période de conduite accompagnée.

>> **1000 km** à parcourir pour **PRATIQUER** et **APPRÉHENDER SEREINEMENT** l'examen du permis de conduire !

## LES AVANTAGES DE LA CONDUITE SUPERVISÉE ?

- Acquérir plus d'expériences de conduite & approfondir ses acquis
- Augmenter ses chances de réussite lors de l'examen pratique





# APPRENDRE GRÂCE À LA CONDUITE SUPERVISÉE

## LES CONDITIONS ?

- Avoir **18 ans ou plus**
- Obtenir l'**accord de l'assureur du véhicule**
- Avoir réussi l'**examen théorique** du code de la route
- Avoir suivi une **formation pratique** avec un enseignant expert de l'école de conduite (**20 heures minimum**)
- Bénéficier d'une **évaluation favorable** de la part de son enseignant de la conduite

## QUAND CHOISIR LA CONDUITE SUPERVISÉE ?

- >> Au moment de votre **inscription**
- >> **Suite à un échec** lors de votre examen pratique

### CONDITIONS POUR L'ACCOMPAGNEUR

- Être titulaire du **permis B depuis au moins 5 ans** (sans interruption)
- Obtenir l'**accord de son assureur**
- **Figurer dans le contrat** signé avec l'école de conduite

#### A NOTER

*Il est possible d'avoir plusieurs accompagnateurs, également hors du cadre familial.*

### INFOS COMPLÉMENTAIRES

Comme pour le permis B classique, la **période probatoire est de 3 ans** (6 points à l'obtention du permis et 12 points au bout de 3 ans sans infraction)

L'élève ne bénéficie par nécessairement de tarifs préférentiels en souscrivant son assurance « jeune conducteur »

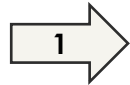




# PARCOURS PREVISIONNEL DE FORMATION\*

## RENSEIGNEMENTS PERSONNELS DE L'ÉLÈVE

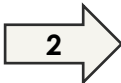
Nom : .....  
Prénom : .....  
Type de permis : .....



Evaluation de départ

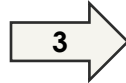
- Tablette
- Simulateur
- Route

Date:.....



Inscription

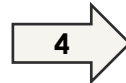
Date:.....



Formation théorique

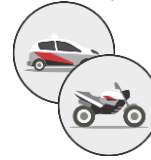
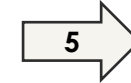
- Cours de code
- Heures min. à effectuer : 15
- Tests
- Heures min. à effectuer : 15

- Alternance de théorie et de pratique



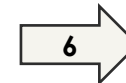
Examen Théorique

Date:.....



Leçons de conduite

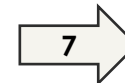
- Leçons min. à effectuer : .....



- Conduite accompagnée

- Conduite supervisée

- Conduite traditionnelle



Examen Blanc

Date:.....



Examen pratique

Date:.....

## COURS AVEC FORMATEUR

### PARCOURS THÉORIQUE

La formation théorique portant sur des **questions « d'entraînement au code »** peut être suivie à votre rythme, soit :

- dans l'**école de conduite** avec un **support média** ou avec un **enseignant**
- via **Internet (code en ligne CER)**

### PARCOURS PRATIQUE

Pendant la phase pratique, vous serez amené(e) à **circuler** :

- **en ville**
- **en rase campagne**
- **sur autoroute**
- **de nuit**

**Votre présence est vivement souhaitée pour les cours. Il s'agit de vous apporter la compréhension ainsi que les bonnes méthodes pour apprendre. Ces cours sont dispensés en présentiel par des enseignants de la conduite et de la sécurité routière titulaire d'une autorisation d'enseigner en cours de validité.**

### THÈMES :

- L'arrêt et le stationnement
- Les croisements et les dépassements
- La connaissance de la réglementation générale du permis de conduire
- L'éco-conduite
- Les priorités
- Les règles de circulation
- La signalisation
- Les comportements dans les tunnels
- La visibilité
- La prise de conscience des risques
- Le respect des autres usagers – Le partage de l'espace public

Signature et cachet CER:

Signature élève:

\* Ce programme est indicatif. Il n'engage aucune des 2 parties dans le temps. Il ne fait pas office de contrat de formation. C'est une aide.

## CER VANNES LA MARNE

60 Avenue de la marne 56000 VANNES



### HORAIRES DES COURS DE CODE

	<u>MATIN</u>	<u>APRÈS-MIDI</u>
LUN.		
MAR.		18h40 – 19h30
MER.		
JEU.		
VEN.		18h40 – 19h30
SAM.		
DIM.		

Cours collectifs



### HORAIRES DES TESTS DE CODE

	<u>MATIN</u>	<u>APRÈS-MIDI</u>
LUN.		14h00 – 19h00
MAR.		14h00 – 19h00
MER.	10h00 – 12h30	14h00 – 18h00
JEU.		14h00 – 18h00
VEN.	10h00 – 12h30	14h00 – 19h00
SAM.	10h00 – 13h30	

Cours collectifs



### HORAIRES DES COURS DE CONDUITE

	<u>MATIN</u>	<u>APRÈS-MIDI</u>
LUN.	9h00 – 12h00	13h30 – 19h30
MAR.	9h00 – 12h00	13h30 – 19h30
MER.	9h00 – 12h00	13h30 – 19h30
JEU.	9h00 – 12h00	13h30 – 19h30
VEN.	9h00 – 12h00	13h30 – 19h30
SAM.	10h00 – 15h00	

Cours collectifs ou  
individuels

Nous pouvons vous remettre, sur simple demande, les éléments suivants :

- Une copie du règlement intérieur
- Le bilan annuel de nos résultats & taux de réussite par formation
- Une synthèse des résultats des questionnaires de satisfaction



**GARANTIES  
FINANCIÈRES**

---

# CONTACT

## CER VANNES la Marne

60 Av. de la marne  
56000 VANNES  
cer.vannes@gmail.com  
02.56.63.03.26

---

Nos horaires d'ouverture :	Lundi	:	-	14h – 19h
	Mardi	:	-	14h – 19h
	Mercredi	:	10h – 12h30	14h – 19h
	Jeudi	:	-	14h – 19h
	Vendredi	:	10h – 12h30	14h – 19h
	Samedi	:	9h - 12h30	-

DIRECTION: Bruno VAQUERO  
Moara BROWN

N° D'AGRÉMENT : E 10 056 0668 0

**CER**   
C'EST RÉUSSIR